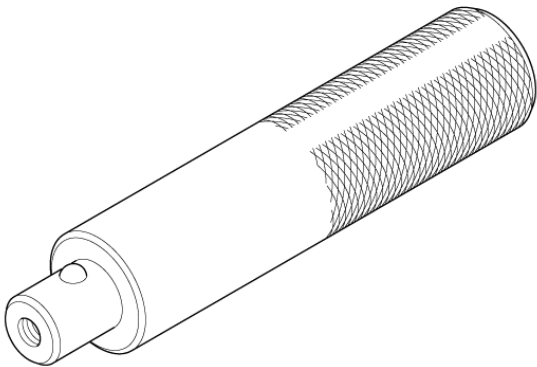
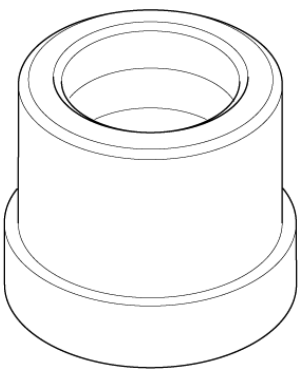


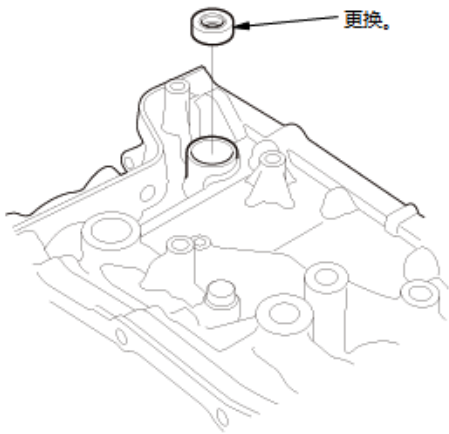
变速箱壳体控制轴油封更换

所需专用工具

图像	说明/工具号码
	拆装器手柄，15 x 135L 07749-0010000
	轴承拆装器附件，22 x 24 mm 07746-0010800

更换

1. 控制轴油封 - 拆卸



2. 控制轴油封 - 安装

1. 使用 15 x 135L 拆装器手柄和 22 x 24 mm 轴承拆装器附件将新的控制轴油封 (A) 安装至变速器壳体表面 (C) 下 0.8—1.5 mm (0.031—0.059 in) 深处 (B)。

